

2026



ツーリズム EXPO ジャパン 2026

Tourism Expo Japan 2026

トラベルソリューション展 2026

Travel Solutions Exhibition 2026

メディアバイヤー登録 【アポイント商談】 マニュアル

メディアバイヤー

業界・プレス日【9月24日(木)-9月25日(金)】
一般日【9月26日(土)-9月27日(日)】

Ver. 1

Uploaded: 2026年6月25日(木)

「メディアバイヤー」登録方法(入口)はP.8を参照

注) メディアバイヤー以外の方は、下記カテゴリ専用の登録マニュアルをご参照ください。

業界来場者 https://tej2026.jcdbizmatch.jp/Files/Registration_Manual_jp.pdf

バイヤー https://tej2026.jcdbizmatch.jp/Files/Buyer_Registration_Manual_jp.pdf

メディア https://tej2026.jcdbizmatch.jp/Files/Media_Registration_Manual_jp.pdf

マッチングシステム利用マニュアルは、「商談会マイページ」HOME画面からご参照ください。
<6月25日(木) アップロード予定>

はじめに

あなたはどの参加カテゴリですか？	2
アポイント商談の参加者とその相関関係	3
バイヤー/メディアバイヤーの登録条件	4
アポイント商談場所/形式について	5
アポイント商談会までの流れ	6
アポイント商談スケジュール	7

メディアバイヤー登録【アポイント商談】 | 概要

ご来場までの流れ	8 ~ 9
基本情報登録 登録内容について	10 ~ 13
マッチング情報登録 登録内容について	14 ~ 15
【在日外国人メディア】バイヤー登録に関するご案内	16

マイページ

概要	17
取材申込	18

お問い合わせ先

19

はじめに | あなたはどの参加カテゴリですか？

本マニュアルは

メディアバイヤー

向けです。

参加カテゴリ		展示会	ツーリズムEXPO ジャパン商談会		必要な登録
		来場 (取材)	アポイント 商談	自由 商談	
業界来場者	来場を目的とし アポイント商談に 参加しない 業界関係者	○	×	○	業界日來場者登録 /自由商談 ①基本情報登録
バイヤー	バイヤー行為を目的とし アポイント商談に 参加する 業界関係者 ※参加要件あり	○	○	○	バイヤー登録 【アポイント商談】 ①基本情報登録 ②マッチング情報登録
メディア	取材を目的とし アポイント商談に 参加しない メディア	○	×	○	メディア登録 /自由商談 ①基本情報登録
メディアバイヤー	バイヤー行為を目的とし アポイント商談に 参加する メディア ※参加要件あり	○	○	○	メディアバイヤー登録 【アポイント商談】 ①基本情報登録 ②マッチング情報登録

※業界・プレス日は一般の方はご入場できません。
※参加カテゴリごとに登録フォームが異なります。ご注意ください。

ツーリズムEXPOジャパン商談会は **アポイント商談** と **自由商談** から構成されます。

ツーリズムEXPOジャパン商談会

事前マッチング
アポイント商談

TEJ最大のポイント

- バイヤー/メディアバイヤー登録が必要です。
- マッチングシステムを介して、事前に商談スケジュール(アポイント)を成立させることが可能です。

当日アポなし(ウォークイン)
自由商談

- アポイント商談を優先として、当日アポなしのウォークイン商談が可能です。

はじめに | アポイント商談の参加者とその相関関係

「アポイント商談」でマッチングできる相手は、
ご自身の所属や参加カテゴリによって、一部制限がございます。

セラー

出展者の内、自社/団体の商材や情報を保有し、売り手として商談会参加登録をする方

セラー (バイキング希望あり) ※ 商材や情報の取得を希望するセラーは、セラー同士での商談も可能です。

バイヤー

商材や情報を買手として取得するために
商談会参加登録をする方

国内出展者
(ツーリズム関連企業・団体含む)

訪日出展者

海外出展者

トラベルソリューション展
2026出展者

旅行会社
(※1)

MICEバイヤー

教育旅行バイヤー

メディアバイヤー

在日外国人メディア
(※2)

JCMAバイヤー

※主催者が誘致した旅行会社以外の企業

在外バイヤー

※主催者が承認した在外旅行会社

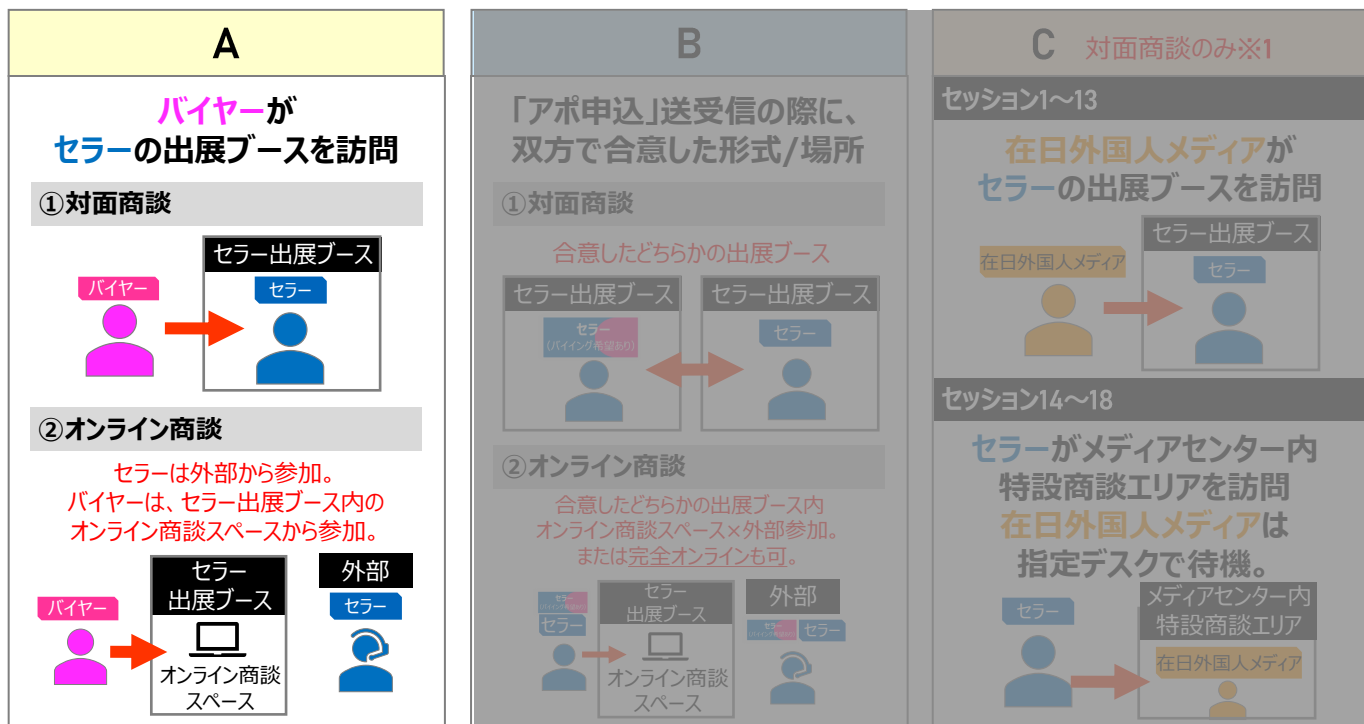
※1 訪日セラーとマッチングできる日本在住のバイヤーは、「ツアーオペレーター品質認証制度」登録旅行会社に所属している方のみです。
※2 在日外国人メディアがマッチングできる相手は、「国内・訪日セラー」のみです。

バイヤー/メディアバイヤーとして承認されるのは、下記の条件を満たしている方のみです。

- 目安8セッション以上の商談実施を推奨します。
- いずれの登録属性も登録費用は無料です。
- セールス行為は厳禁です。

	登録属性		承認基準
旅行会社	日本観光振興協会	海外バイヤー 国内バイヤー 訪日バイヤー※1 MICEバイヤー 教育旅行バイヤー	左記の会員であること ※1 訪日旅行に関わる商談に登録できる旅行会社は、「ツアーオペレーター品質認証制度」登録旅行会社に所属している方に限る。
	日本旅行業協会(JATA)		
	日本政府観光局(JNTO)		
	全国旅行業協会(ANTA)		
	在外バイヤー		主催者が承認した在外の事業者
メディア	メディア各社		主催者側が選考した旅行情報・旅行番組を提供するメディア各社(TV・新聞・雑誌・WEB等)
	在日外国人メディア※2		招待制 ※2 在日外国人メディアのアポイント商談は、TEJ国内セラー・訪日セラーとのみマッチングできます。また商談場所は指定箇所となります。
異業種	JCMAバイヤー		日本コンベンション協会(JCMA)会員企業

商談場所/形式は、商談相手によって異なります。
下図表をご確認ください。



		セラー			
		国内出展者	訪日出展者	海外出展者	トラベルソリューション展出展者
バイヤー	旅行会社	A	A	A	A
	MICEバイヤー	A	A	A	A
	教育旅行バイヤー	A	A	A	A
	メディアバイヤー	A	A	A	A
	在日外国人メディア	C ※1	C ※1	× ※2	× ※2
	JCMAバイヤー	A	A	A	A
	在外バイヤー	A	A	A	A
バイヤー行為を希望するセラー <small>セラー (バイイング希望あり)</small>	国内出展者	B	B	B	B
	訪日出展者	B	B	B	B
	海外出展者	B	B	B	B
	トラベルソリューション展出展者	B	B	B	B

※1 オンライン商談を希望するセラーは対象外です。

※2 マッチングシステムを活用した事前アポイントによる商談はできません。(アポイント商談を優先とした、当日アポなしの自由商談は可能です。)

【日本時間で表記】 2026年6月現在

※下記スケジュールは、状況に応じて変更される場合があります。

6月25日(木)
10:00

バイヤー登録【アポイント商談】開始
(1 基本情報 + 2 マッチング情報)

登録・編集締切日時：**9月16日(水)16:59**

注) 締切日時以降は、編集できません。

※ マッチングメンバー検索、メッセージ機能は7月15日(水)10:00～から利用可能。

※「マッチングシステム利用マニュアル」は、マイページ上に掲載予定(6月25日(木)頃)

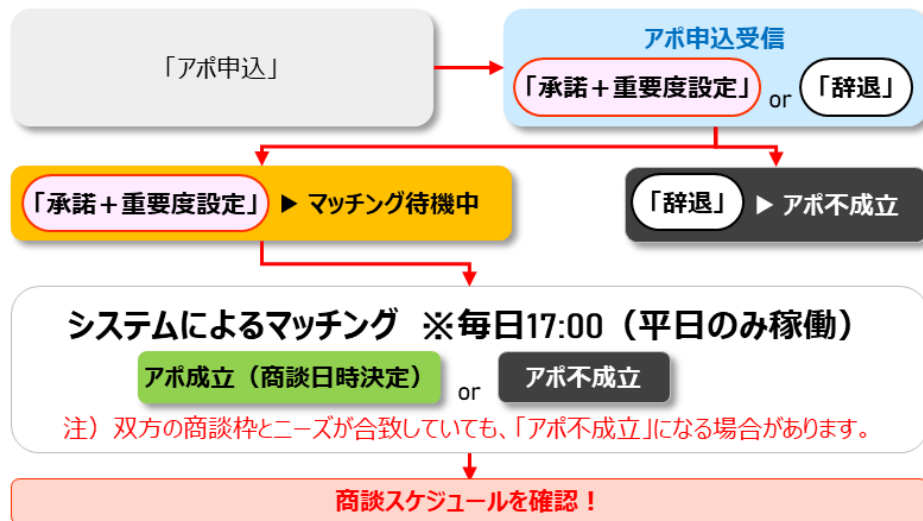
7月21日(火)
10:00
～

9月16日(水)

アポイント申込開始 (10:00) ～システムによるマッチング (毎日17:00)
※平日のみ稼働

【= マッチングシステム利用開始】

各種機能 (アポ送受信等) をご利用いただけます。



9月16日(水)
16:59

登録・編集締切 注) 締切日時以降は、編集できません。

「受付中」のリクエスト (アポ申込/キャンセル/変更) には、必ず締切日時までに返答してください!【厳守】

9月16日(水)
18:00

アポイント商談スケジュール確定 (18:00)

最終アポイントマッチング (17:00) 後、事務局によるチェックを経て、18:00にアポイント商談スケジュールが最終決定します。※18:00以降にマイページから確定版の「アポイント商談スケジュール(アポイントシート)」をご確認ください。

入場パスダウンロード開始予定

アポイント商談当日に必要な書面や案内資料をマイページからダウンロードできるようになります。**【重要】「入場パス」と「アポイント商談スケジュール(確定版)」を印刷の上、アポイント商談当日必ずご持参ください。**※入場パスの印刷：A4/カラー片面

9月24日(木)
～
25日(金)

展示商談会当日

1日目：9月24日(木) 10:50～17:30 アポイント商談(セッション1～9)

2日目：9月25日(金) 10:50～17:30 アポイント商談(セッション10～18)

【お願い】商談終了後、マイページから「**商談実施状況**」をご登録ください。

※旅費補助申請される方は、サイン済アポイントシートの提出が必要です。各セッション終了後に、相手先からサインをもらい(または商談実施済の旨を記載の上)、後日案内する手順に沿って、手続きをしてください。

【日本時間で表記】 2026年6月現在

※下記スケジュールは、状況に応じて変更される場合があります。

9月24日(木)アポイント商談1日目		9月25日(金)アポイント商談2日目	
10:50 ~ 11:10	セッション/Session 1	10:50~11:10	セッション/Session 10
11:10 ~ 11:30	インターバル/Interval	11:10~11:30	インターバル/Interval
11:30 ~ 11:50	セッション/Session 2	11:30~11:50	セッション/Session 11
11:50 ~ 13:10	ランチ休憩/Lunch Time	11:50~13:10	ランチ休憩/Lunch Time
13:10 ~ 13:30	セッション/Session 3	13:10~13:30	セッション/Session 12
13:30 ~ 13:50	インターバル/Interval	13:30~13:50	インターバル/Interval
13:50 ~ 14:10	セッション/Session 4	13:50~14:10	セッション/Session 13
14:10 ~ 14:30	インターバル/Interval	14:10~14:30	インターバル/Interval
14:30 ~ 14:50	セッション/Session 5	14:30~14:50	セッション/Session 14
14:50 ~ 15:10	インターバル/Interval	14:50~15:10	インターバル/Interval
15:10 ~ 15:30	セッション/Session 6	15:10~15:30	セッション/Session 15
15:30 ~ 15:50	インターバル/Interval	15:30~15:50	インターバル/Interval
15:50 ~ 16:10	セッション/Session 7	15:50~16:10	セッション/Session 16
16:10 ~ 16:30	インターバル/Interval	16:10~16:30	インターバル/Interval
16:30 ~ 16:50	セッション/Session 8	16:30~16:50	セッション/Session 17
16:50 ~ 17:10	インターバル/Interval	16:50~17:10	インターバル/Interval
17:10 ~ 17:30	セッション/Session 9	17:10~17:30	セッション/Session 18

事前登録方法

アポイント商談に参加される方は『**1** 基本情報登録』と『**2** マッチング情報登録』が必要です。

1

基本情報登録

基本情報登録

6月25日(木)
10:00JST～

基本情報登録はこちら

<https://tej2026.jcdbizmatch.jp/jp/Participation/Buyer>

* 参加規程及び個人情報の取り扱いに関する規約を確認の上、登録してください。

基本情報登録後、自動配信されるメール上のURLをクリック
(=「アカウント有効化」)してください。※URLの有効期限は**1週間**です。

※受信しない場合は迷惑メールBOXをご確認ください。

登録完了

登録完了後、マイページにログインできるようになります。

ログインURL : <https://tej2026.jcdbizmatch.jp/jp/Login>

ログインID : ご登録いただいたメールアドレス

パスワード : ご自身で設定したパスワード

* パスワードを忘れてしまった場合は、ログイン画面の「パスワードを忘れた方はこちら」から手順に沿って再設定をしてください。

2

マッチング情報登録

マッチング情報登録

来場者登録完了画面

もしくはマイページからマッチング情報を登録

- * マッチング情報登録を完了しないと、マッチングシステムの利用及びツーリズムEXPOジャパン商談会への参加ができません。
- * 企業単位ではなく、1名単位で登録してください。

承認審査

主催者承認後、

マッチングシステムが有効化されます。(約5営業日目安)

○承認の場合

システムから承認通知(自動メール)があります。

×非承認の場合

事務局から通知(メール)があります。

非承認の理由については回答しておりませんのでご了承ください。

メディアバイヤー登録完了

マッチングシステム利用開始日時 : 7月21日(火)10:00～

※「マッチングシステム利用マニュアル」は、マイページ上に掲載予定(6/25頃)

ご来場までに必要な準備

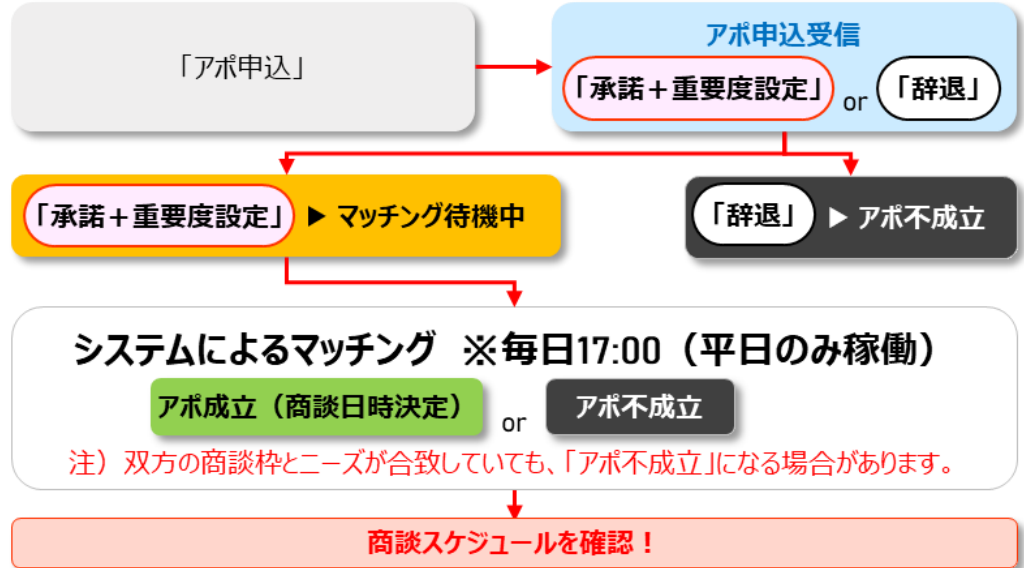
マイページからアポ申込、承諾・辞退、アポスケジュール確認等ができるようになります。

「マッチングメンバー検索&メッセージ機能利用開始」：7月15日(水)10:00～
 マッチングシステム利用開始日時：7月21日(火)10:00～

※「マッチングシステム利用マニュアル」は、マイページ上に掲載予定(6/25頃)

※在日外国人メディアは、セッションによってマッチング期間に制限があります (P.16参照)

マッチング
 7月21日(火)
 10:00
 ～
 9月16日(水)



TEJカンファレンス
 取材申込

マイページからTEJカンファレンス取材申込が可能です。

注) 「アポ成立」と重複して「取材申込」をしないように、ご注意ください!

※ツアーリズム・プロフェッショナル・セミナー等のプログラム内容は、
 8月初旬より公式ホームページにて情報公開いたします。

入場パスの印刷
 9月16日(水)
 18:00JST～

マイページから入場パスを【A4サイズ】【カラー】で印刷。



QRコードが正しく印刷されているかご確認ください。(かすれ等がないか)
 ※サイズ違いやモノクロ印刷は、
 当日再発行する必要が生じますのでご注意ください。

ご来場当日

入場方法

- 業界・プレス日【9月24日(木)/9月25日(金)】にご来場の方
 ゲートにて入場パスを読み取り、入場可能です。
- 一般日【9月26日(土)/9月27日(日)】にご来場の方
 最初にメディア受付にお立ち寄りいただく必要があります。

- ✓ 入場パスを四つ折りにして、会場に設置してあるパスケースに入れて着用。
- ✓ 複数日にご来場される場合は、各日とも初回入場時のみQRコードを読み取ります。
- ✓ メディアセンターへもお立ち寄りください! ※メディアセンターの場所は、会場にてご確認ください。

メディアバイヤー登録で、業界・プレス日【9月24日(木)-9月25日(金)】、
 一般日【9月26日(土)-9月27日(日)】の入場が可能です。*取材目的に限る

登録内容① | 貴社/団体の基本情報（勤務先） <1/2>

会社名（和文）※	<input type="text"/>	例) 株式会社JATA *正式名称を入力 ※フリーランスの方は「フリーランス」と記入
会社名フリガナ※（全角）	<input type="text"/>	例) ジャタ *カブシキガイシャ等の法人格は不要
会社名（英文）※（半角）	<input type="text"/>	
ホームページURL（貴社・団体）※（半角）	<input type="text"/>	例) https://www. . . . *https://を省略せずに入力
会社所在地 国・地域※	<input type="text"/>	
郵便番号※（半角）	<input type="text"/>	例) 1234444 ハイフンは不要。
住所（和文）	都道府県※（州）	<input type="text"/> 例) 東京都
	住所1※（市区郡）	<input type="text"/> 例) 千代田区
	住所2※（町村・番地）	<input type="text"/> 例) 旅行町1-2-3
	住所3（ビル・建物名）	<input type="text"/> 例) ツーリズムビル3F
住所（英文）	都道府県※（州）	<input type="text"/> 例) Tokyo,
	住所1※（市区郡）	<input type="text"/> 例) Chiyoda-ku,
	住所2※（町村・番地）	<input type="text"/> 例) 1-2-3 Ryoko-machi,
	住所3（ビル・建物名）	<input type="text"/> 例) Tourism Bldg. 3F,
TEL※（半角）	<input type="text"/>	

カブシキガイシャ等の
法人格は不要です。

バイヤーは入力必須

例) https://www. . . .
*https://を省略せずに入力。
URLをお持ちでない場合は、
商談会事務局に
メールでご相談ください。
<商談会事務局： bizmtg@bsec.jp>

本社所在地ではなく、
実際に所属する企業の勤務地
を選択してください。

登録内容① | 貴社/団体の基本情報（勤務先） <2/2>

<p>媒体種別 ※ 【複数選択可】</p> <div style="border: 2px solid red; padding: 5px; margin: 10px 0;"> <p>選択した項目の 媒体名入力必須です。</p> </div>	<p>※選択した種別の媒体名入力必須</p> <p><input checked="" type="checkbox"/> SNS</p> <p><input type="checkbox"/> Instagram ※ユーザーネーム(@から始まる英数字)を入力 [入力欄]</p> <p><input type="checkbox"/> TikTok ※ユーザーネーム(@から始まる英数字)を入力 [入力欄]</p> <p><input type="checkbox"/> Facebook ※ユーザーネームを入力 [入力欄]</p> <p><input checked="" type="checkbox"/> ウェブ</p> <p>※媒体名又はアカウントのURLを入力</p> <p>(日本語名) [入力欄]</p> <p>(英語名) [入力欄]</p> <p><input checked="" type="checkbox"/> TV</p> <p>(日本語名) [入力欄]</p> <p>(英語名) [入力欄]</p> <p><input checked="" type="checkbox"/> ラジオ</p> <p>(日本語名) [入力欄]</p> <p>(英語名) [入力欄]</p> <p><input checked="" type="checkbox"/> 新聞</p> <p><input type="checkbox"/> 新聞（一般紙） (日本語名) [入力欄] (英語名) [入力欄]</p> <p><input type="checkbox"/> 新聞（業界紙） (日本語名) [入力欄] (英語名) [入力欄]</p> <p><input checked="" type="checkbox"/> 雑誌</p> <p><input type="checkbox"/> 雑誌（一般誌） (日本語名) [入力欄] (英語名) [入力欄]</p> <p><input type="checkbox"/> 雑誌（業界誌） (日本語名) [入力欄] (英語名) [入力欄]</p> <p><input checked="" type="checkbox"/> 旅行ガイドブック</p> <p>(日本語名) [入力欄]</p> <p>(英語名) [入力欄]</p> <p><input checked="" type="checkbox"/> その他</p> <p>(日本語名) [入力欄]</p> <p>(英語名) [入力欄]</p>
<p>媒体掲載・露出予定の有無 ※</p> <div style="border: 2px solid red; padding: 5px; margin: 10px 0;"> <p>有りの場合、 媒体名・掲載時期 入力必須です。</p> </div>	<p>※有りの場合、媒体名・掲載時期入力必須</p> <p><input type="radio"/> 本イベントに関する掲載を予定 媒体名（日本語名） [入力欄] 媒体名（英語名） [入力欄] 掲載予定時期 [入力欄]</p> <p><input type="radio"/> 出展者へ取材に基づく記事または情報掲載を予定 媒体名（日本語名） [入力欄] 媒体名（英語名） [入力欄] 掲載予定時期 [入力欄]</p> <p><input type="radio"/> 未定</p> <p><input type="checkbox"/> スチール <input type="checkbox"/> ムービー</p> <p><input type="checkbox"/> 撮影しない</p>
<p>撮影方法 ※ 【複数選択可】</p>	

登録内容② | 担当者の基本情報 <2/2>

実際にご来場される方の情報をご入力ください。来場者1名ごとの登録が必要です。

<p>職種 ※ (複数選択可)</p>	<p><input type="checkbox"/> 記者</p> <p><input type="checkbox"/> インフルエンサー ※主な利用SNSのURLを入力</p> <p><input type="checkbox"/> ライター 過去掲載媒体名 (日本語名)</p> <p><input type="checkbox"/> テレクター</p> <p>過去掲載媒体名 (英語名)</p> <p>掲載年月</p> <p><input type="checkbox"/> 編集者</p> <p><input type="checkbox"/> 制作スタッフ</p> <p><input type="checkbox"/> カメラマン</p> <p><input type="checkbox"/> 営業・マーケティング</p> <p><input type="checkbox"/> プロデューサー</p> <p><input type="checkbox"/> その他 (日本語名)</p> <p>(英語名)</p>
<p>インフルエンサーの方はフォロワー数・チャンネル登録数を選択してください。 ※こちらにご入力いただいた情報はセラーに公開されます</p>	<p><input type="radio"/> スモールインフルエンサー：～1千人未満</p> <p><input type="radio"/> ナノインフルエンサー：1千人～1万人</p> <p><input type="radio"/> マイクロインフルエンサー：1万人～10万人</p> <p><input type="radio"/> ミドルインフルエンサー：10万人～100万人</p> <p><input type="radio"/> メガインフルエンサー：100万人以上</p>
<p>来場目的 ※ (複数選択可)</p>	<p><input type="checkbox"/> 取材</p> <p><input type="checkbox"/> 情報収集</p> <p><input type="checkbox"/> 商談会参加</p> <p><input type="checkbox"/> その他 (日本語名)</p> <p>(英語名)</p>
<p>認知経路 ※ (複数選択可)</p>	<p><input type="checkbox"/> 公式ホームページ</p> <p><input type="checkbox"/> その他ウェブサイト 媒体名を入力</p> <p><input type="checkbox"/> SNS 媒体名を入力</p> <p><input type="checkbox"/> 新聞/雑誌 媒体名を入力</p> <p><input type="checkbox"/> テレビ/ラジオ 番組名を入力</p> <p><input type="checkbox"/> 業界向けチラシ</p> <p><input type="checkbox"/> 社内報</p> <p><input type="checkbox"/> 主催団体からのお知らせ (リリース等)</p> <p><input type="checkbox"/> ポスター</p> <p><input type="checkbox"/> 同僚・友人・知人からの情報</p> <p><input type="checkbox"/> その他</p>
<p>トラベルソリューション展2026に来場を予定されていますか? ※</p>	<p><input type="radio"/> はい</p> <p><input type="radio"/> 未定 ※参加登録ではありません</p>
<p>ツーリズムEXPOジャパン2026 商談会参加規程に同意しますか? ※</p>	<p>ツーリズムEXPOジャパン2026商談会参加規程</p> <p>ツーリズムEXPOジャパンの主催者(公益社団法人日本観光振興協会(TTTA)、一般社団法人日本旅行業協会(JATA)、日本政府観光局(JNTO))が行う商談会について、以下の通り規程し商談会に参加希望する者(以下、参加者)はこれを守ることとする。</p> <p>第1条 参加者について (1) バイヤーの定義 ① 主催者団体会員及び特別協力団体会員の旅行会社とする。 ② 訪日旅行を取り扱う旅行会社は、ツアーオペレーター品質認証制度登録企業に限る。 ただし、主催者が選考した在外旅行会社は、すべてのセラーとアポイント商談ができるものとする。※セラーの定義については、以</p> <p><input type="button" value="同意する"/></p> <p>※全てのバイヤーは、セールス行為を厳禁とし、成立済アポイント商談時は、必ず来場して対面にて商談を行ってください。</p>

確認画面へ

アポイント商談へ参加される方は『**1** 基本情報登録』に加えて
『**2** マッチング情報登録』が必要です。

- * マッチング情報登録を完了しないと、マッチングシステムの利用及び商談会への参加ができません。
- * 企業単位ではなく、1名単位での登録が必要です。

登録内容① | 商談に必要な情報(1/1)

アポイント商談に必

主催者から招待された在日外国人メディア以外の方は『いいえ』を選択してください。
※在日外国人メディアは、国内出展者及び訪日出展者のセラーとのみ商談ができます。

※ は必須項目です

主催者に招待された在日外国人メディアですか？ ※	<input type="radio"/> はい <input type="radio"/> いいえ <small>※在日外国人メディア：non-Japanese Media participants who reside in Japan, invited by the Organizers ※主催者から招待された在日外国人メディアだけが「はい」を選択してください。 ※国内セラーと訪日セラーとのみ商談ができます。</small>
プロフィール	<div style="border: 1px solid #ccc; padding: 5px;"> ファイルの選択 ファイルが選択されていません (例)ご担当者の顔写真、企業ロゴ、素材写真など ※(最大3MB) アップ可能な画像は (.jpeg/.jpg) (.png) のみです </div>
商談したいカテゴリー ※ 〔複数選択可〕	<small>※担当者として商談可能な内容にチェックを入れてください。</small> <input type="checkbox"/> 海外旅行関連 <input type="checkbox"/> 国内旅行関連 <input type="checkbox"/> 訪日旅行関連 <input type="checkbox"/> 観光関連ビジネス
専門分野・担当業務 ※ (和文)	<input type="text"/> <small>全角50文字まで 例) ウェブマガジンの企画・制作</small>
専門分野・担当業務 (英文) 〔半角〕	<input type="text"/> <small>半角100文字まで 例) Planning and production</small>
自社PR文 (和文) ※	<small>貴社の企業情報やプロフィール、取扱いのサービス・商品の特性についてのPRをなるべく詳細に入力してください。</small> <input type="text"/> <small>全角200文字まで 文字数: 0</small>
自社PR文 (英文) 〔半角〕	<input type="text"/> <small>半角400文字まで 文字数: 0</small>
商談対応時の対応可能言語 ※ 〔複数選択可〕	<input type="checkbox"/> 日本語 <input type="checkbox"/> 英語 <input type="checkbox"/> その他 <small>(和文) <input type="text"/></small> <small>(英文) <input type="text"/></small>

『プロフィール』欄には、画像の添付ができます。
(最大3MB/jpeg/jpg/png)
(例) 担当者の顔写真/企業ロゴ/素材写真
※商談相手先が目に留めやすい、大切な資料
の1つです。アップロードすることを推奨いたします。

登録内容② 商談希望先に関する情報(1/1)

※ は必須項目です

自社が求める 商材の国・地域 ※ (複数選択可)	<input type="checkbox"/> 日本 <input type="checkbox"/> アジア(日本を除く) <input type="checkbox"/> 中東 <input type="checkbox"/> 北・中央アメリカ <input type="checkbox"/> 南アメリカ <input type="checkbox"/> ミクロネシア・オセアニア <input type="checkbox"/> ヨーロッパ <input type="checkbox"/> アフリカ
自社が求める商品・情報 ※ (複数選択可)	<input type="checkbox"/> 観光情報 <input type="checkbox"/> 宿泊施設 <input type="checkbox"/> 運輸・交通機関 <input type="checkbox"/> テーマパーク・レジャー施設・産業観光・エンターテインメント <input type="checkbox"/> MICE <input type="checkbox"/> ターゲット別コンテンツ <input type="checkbox"/> インバウンド <input type="checkbox"/> 医療・美容 <input type="checkbox"/> ショッピング <input type="checkbox"/> プライダール <input type="checkbox"/> 飲食・グルメ <input type="checkbox"/> 旅行会社 <input type="checkbox"/> コンピューター・IT関係 <input type="checkbox"/> 旅行関連雑誌・メディア <input type="checkbox"/> 物販 <input type="checkbox"/> 教育 <input type="checkbox"/> 観光関連ビジネス <input type="checkbox"/> その他
バイヤーとして、 ①どのような相手(=セラー)と、 ②何について、商談したいかを 具体的に記入してください。 (和文) ※バイヤーからセラーへのセールス 行為は厳禁です。 ※その他欄がある場合は、こちら に入力してください。	<input type="text"/> 全角200文字まで 文字数: 0
バイヤーとして、 ①どのような相手(=セラー)と、 ②何について、商談したいかを 具体的に記入してください。 (英文) (半角) ※バイヤーからセラーへのセールス 行為は厳禁です。 ※その他欄がある場合は、こちら に入力してください。	<input type="text"/> 半角400文字まで 文字数: 0
商談希望内容 ※ (複数選択可)	<input type="checkbox"/> 取材情報収集・ネットワーク構築 <input type="checkbox"/> タイアップ・取材申し込み <input type="checkbox"/> その他 (和文) <input type="text"/> (英文) <input type="text"/>
商談方式 ※	<input type="checkbox"/> 会場に行って商談
アポイント商談可能な日時 ※	アポイント商談可能な日時を設定してください。(登録完了後に変更もできます) 昼食休憩などは必要に応じて各自で設定してください。 初期状態では会期中すべての日時点で商談可能の設定になっています。 アポイント商談を行えない日時がある場合は、該当箇所のチェックを解除してください。
更新通知の受信設定	<input checked="" type="checkbox"/> アポイント申込を受信 <input checked="" type="checkbox"/> マッチング符種中 <input checked="" type="checkbox"/> メッセージ受信 <input checked="" type="checkbox"/> アポイント辞退を受信 <input checked="" type="checkbox"/> キャンセル依頼を受信 <input checked="" type="checkbox"/> キャンセル依頼を中止 <input checked="" type="checkbox"/> キャンセル依頼を承諾 <input checked="" type="checkbox"/> 商談日時の変更 <input checked="" type="checkbox"/> 商談場所の変更 <input checked="" type="checkbox"/> 本日のレコメンド
ランキング表示	<input checked="" type="checkbox"/> 本マッチングシステムでは、アポイントの受信数・送信数をランキングで表示する機能が付いております。 ランキング表示へのエントリーを希望しない場合はチェックを外してください。

商談枠は、取材申込するセミナーやご自身の休憩時間等も考慮の上、
 予め「商談可能な日時」の枠を「可」または「不可」に設定してください。

注) 初期設定は全て「可 ()」です。

2日間で合計8枠(セッション)以上の商談実施を推奨いたします。

...商談可 ...商談不可

アポイント商談可能な日時

アポイント商談可能な日時を設定してください。

昼食休憩などは必要に応じて各自で設定してください。

初期状態では会期中すべての日時点で商談可能の設定になっています。

アポイント商談を行えない日時がある場合は、該当箇所のチェックを解除してください。

スケジュール	9月24日 (木)	スケジュール	9月25日 (金)
10:50-11:10 セッション1	<input checked="" type="checkbox"/>	10:50-11:10 セッション10	<input checked="" type="checkbox"/>
11:30-11:50 セッション2	<input checked="" type="checkbox"/>	11:30-11:50 セッション11	<input checked="" type="checkbox"/>
11:50~13:10はランチ休憩のためセッションはございません。			
13:10-13:30 セッション3	<input checked="" type="checkbox"/>	13:10-13:30 セッション12	<input type="checkbox"/>
13:50-14:10 セッション4	<input checked="" type="checkbox"/>	13:50-14:10 セッション13	<input checked="" type="checkbox"/>
14:30-14:50 セッション5	<input checked="" type="checkbox"/>	14:30-14:50 セッション14	<input type="checkbox"/>
15:10-15:30 セッション6	<input type="checkbox"/>	15:10-15:30 セッション15	<input type="checkbox"/>
15:50-16:10 セッション7	<input checked="" type="checkbox"/>	15:50-16:10 セッション16	<input checked="" type="checkbox"/>
16:30-16:50 セッション8	<input checked="" type="checkbox"/>	16:30-16:50 セッション17	<input checked="" type="checkbox"/>
17:10-17:30 セッション9	<input checked="" type="checkbox"/>	17:10-17:30 セッション18	<input checked="" type="checkbox"/>

確定

確認画面へ

主催者から招待された当該メディアバイヤーの方は、
下記の点にご留意の上、メディアバイヤー登録【アポイント商談】を完了させてください。

1. 登録について

「**① 基本情報登録**(P.10-13)」+「**② マッチング情報登録**(P.14-15)」を登録マニュアルに沿って登録してください。
その際、**② マッチング情報登録**「在日外国人メディアですか？」の設問には、「はい」をチェックしてください。

事前 / pre reg.

マッチング情報登録 編集

登録・登録情報の変更 締切：～9月16日(水) 16:59

マッチング情報登録を完了しないと、マッチングシステムの利用およびアポイント商談へのご参加ができません。

※企業単位ではなく、1名単位での登録が必要です。

※以下の内容をご利用いただけます。

- ・マッチングシステム(アポイント申込など)： 7月21日(火) 10:00 オープン予定
9月16日(水) 16:59 アポイント商談申込締切

以下のフォームに追加で必要事項をご入力の上、「確認画面へ」ボタンをクリックしてください。

ご登録いただいた内容への主催者承認後、アカウントが有効になり、マッチングシステムをご利用いただけます。(約5営業日目安)

アポイント商談に必要な情報を登録してください

※は必須項目です

主催者に招待された在日外国人メディアですか？※	<input type="radio"/> はい <input type="radio"/> いいえ <small>※在日外国人メディア：non-Japanese Media participants who reside in Japan, invited by the Organizers ※主催者から招待された在日外国人メディアだけが「はい」を選択してください。 ※国内セラーと訪日セラーとのみ商談ができます。</small>
プロフィール	<div style="border: 1px solid #ccc; padding: 5px;"> <input type="button" value="ファイルの選択"/> ファイルが選択されていません <small>(例)ご担当者の顔写真、企業ロゴ、素材写真など ※(最大3MB) アップ可能な画像は (.jpeg/.jpg) (.png) のみです</small> </div>

② マッチング情報登録
必ず『はい』にチェックをいれてください。

2. 商談相手と商談場所について

● 商談相手

ツーリズムEXPOジャパン2026出展者の内、商談会セラー登録をした国内及び訪日セラー

● 商談場所

セッションによって商談場所が異なります。ご注意ください。

▷ セッション1～13

- ・各セラー出展ブース を訪問してください。

▷ セッション14～18

- ・メディアセンター内「特設商談デスク」(＝在日外国人メディア固定デスク)で待機してください。
セラーがあなたの商談デスクを訪問します。

3. マッチング期間について

- 7月21日(火)アポイント申込開始～8月20日(木)17:00までは、セッション14～18のみマッチングが可能です。
※上記までにセッション14～18のアポイントがすべて成立した場合、セッション1～13のマッチングも可能となります。
- 8月20日(木) 17:01以降は、セッション1～13もマッチングも可能です。
ご自身で商談会マイページ「商談可能な日時」から希望のセッションを[商談可]としてください。

ログインURL : <https://tej2026.jcldbizmatch.jp/jp/Login>
 ログインID : ご登録いただいたメールアドレス
 パスワード : ご自身で設定したパスワード

マイページでできること

検索・アポイント 申込	メッセージ ボックス	登録情報の 編集	アポイント商談スケジュール (アポイントシート)	TEJカンファレンス取材申込
A	B	C	D	F

Welcome

主なスケジュール(一部予定も含む) *JST
 ●登録情報の編集: ~9月16日(水)16:59
 ●アポイントリクエスト: 7月21日(火)10:00~9月16日(水)16:59
 ●TEJカンファレンス募集登録: 8月3日(月)~
 ●最終アポイントマッチング: 9月16日(水)17:00
 ●商談スケジュール最終確定: 9月16日(水)18:00
 ●入場パスダウンロード: 9月16日(水)18:00~

マッチングシステム利用マニュアル

よくあるご質問 (Q&A)

お知らせ

A マッチングメンバー(※)を探す
※アポイント商談参加登録をしているセラーを指します。
 会社名・キーワードで検索
 詳細検索 前回検索

E あなたのアポイントステータス

●お気に入りリスト登録数:	0件
●レコメンドリスト登録数:	0件
●新着メッセージ:	未読 0件
●アポ成立:	0件
●マッチング符機中:	0件
●アポ申込送信中:	0件
●アポ申込受信:	0件
●アポ不成立:	0件

B メッセージボックス

C マッチング情報の編集

C 基本情報の編集

F TEJカンファレンス取材申込

G 来場当日の必要書面
ダウンロード

公益社団法人 日本観光振興協会
JAPAN TRAVEL AND TOURISM ASSOCIATION

一般社団法人
日本旅行業協会

JNTO 日本政府観光局

A 相手先を探してアポイントを申し込む**B** アポイントの送受信を確認する**C** 登録した情報（基本情報・マッチング情報）を編集する**D** 成立したアポイント商談スケジュール（アポイントシート）を確認・印刷する**E** アポイントの進捗状況(ステータス)を確認する**F** 取材申し込み**G** 来場当日に必要な書面・資料をダウンロード・印刷する
※9月16日(水) 18:00~

マイページからTEJカンファレンスの取材申込ができます。

NOTE 万一、「アポ成立」と取材申込が重複した場合は、「アポ成立」を優先して調整してください。

1 マイページ上のHOME画面『取材申込』をクリックしてください。



2 取材申込をしたいプログラムにチェックを入れて、ページ下部『確認画面へ』に進んでください。

キーワードなどを入力してください。

TEJカンファレンス取材申込

取材希望のプログラムにチェックして、「確認画面へ」ボタンをクリックしてください。プログラム詳細は公式サイトをご覧ください。
下のボタンから、申し込んだプログラムが確認できます。

9月24日(木) 9月25日(金)

9月24日(木)

「申込履歴」ボタンをクリックすると、登録した内容を確認できます。

	会議室6階会議室	Aステージ
10:00 - 10:15	[セミナー] セミナー	
10:15 - 10:30	<input type="checkbox"/> 聴講申込	

3 申込内容を確認し、間違いなければ『登録する』をクリックしてください。

TEJカンファレンス取材申込 確認

登録内容をご確認の上、よろしければ「登録する」ボタンをクリックしてください。

タイトル	セミナー	種別	【セミナー】
コード		会場	会議室6階会議室
開催日時	2026/09/24 10:00 ~ 10:30		

戻る

注) 「アポ成立」と重複して「聴講登録」をしないように、ご注意ください！
申し込んだカンファレンスに参加できなくなった場合は、9月22日(火)23:59までにキャンセルしてください。

会議室6階会議室
[セミナー] セミナー
<input type="button" value="申込済"/>
<input type="button" value="キャンセル"/>

広報

ツーリズムEXPOジャパン推進室
広報担当
TEL: 03-6205-7027
Email: press@t-expo.jp
受付時間: 平日 9:30~17:30

商談会

ツーリズムEXPOジャパン商談会事務局
TEL: 03-6737-9389
Email: bizmtg@bsec.jp
受付時間: 平日 10:00~17:00

ツーリズムEXPOジャパン
全般

ツーリズムEXPOジャパン推進室
TEL: 03-5510-2004
Email: event@t-expo.jp
受付時間: 平日 9:30~17:30